

TOPCON MONOKRİSTAL 120TN10

TOMMATECH
GmbH
GERMAN-based company

- ◆ TT480-120TN10 480 Wp
- ◆ TT475-120TN10 475 Wp
- ◆ TT470-120TN10 470 Wp

- ◆ TT465-120TN10 465 Wp
- ◆ TT460-120TN10 460 Wp



Yüksek Dönüşüm Verimliliği

Yüksek Panel Verimliliği Sayesinde, Yüksek Güç Çıkışını Garanti Eder.



Kendi Kendini Temizleyen ve Yansımayı Azaltan Cam

Cam Üzerindeki Özel Kaplama Yüzey Tozunu Azaltır.



Düşük Işınmada Yüksek Verimlilik

Sabah ve Bulutlu Hava Koşullarında Dahi Yüksek Panel Verimliliği



Mükemmel Dayanım Kapasitesi

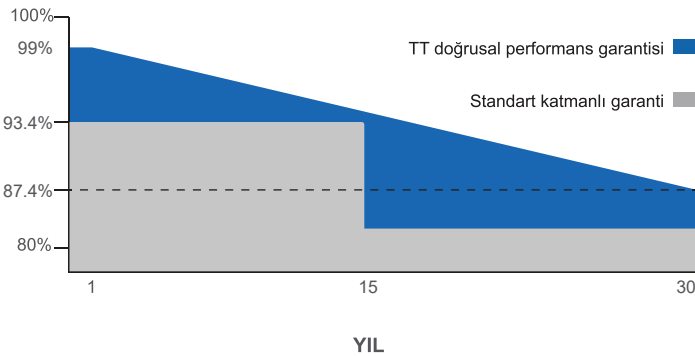
2400 Pa Rüzgar Yüğü, 5400 Pa Kar Yüğüne Karşı Dayanım



0~+5W Pozitif Güç Toleransı



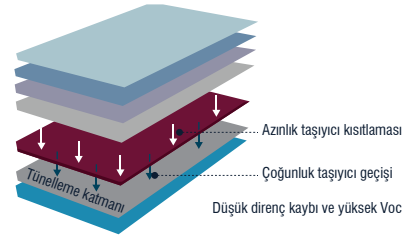
Kolay Kurulum



30 Yıl Performans Garantisi



15 Yıl Ürün Garantisi



Half-Cut



ISO 9001:2015, ISO 14001:2015, ISO 45001:2018

Allianz

Model Tipi	TT460 120TN10	TT465 120TN10	TT470 120TN10	TT475 120TN10	TT480 120TN10
Maksimum Güç (P_{max})	460 Wp	465 Wp	470 Wp	475 Wp	480 Wp
Modül Verimliliği	21.25	21.45	21.71	21.94	22.17
Maksimum Güç Gerilimi (V_{mp})	35.26	35.46	35.66	35.86	36.06
Maksimum Güç Akımı (I_{mp})	13.05	13.12	13.19	13.25	13.32
Açık Devre Gerilimi (V_{oc})	41.90	42.10	42.30	42.50	42.70
Kısa Devre Akımı (I_{sc})	13.86	13.93	14.00	14.08	14.14
Güç Toleransı	0~+5W				
Maks. Sistem Anma Gerilimi	1500V DC				
Çalışma Sıcaklık Aralığı	-40 ~ +85°C				
Güvenlik Sınıfı	C				
Maks. Seri Sigorta Akımı	25A				

MEKANİK ÖZELLİKLER

Hücre Boyutu(mm)	182 x 91
Hücre Sayısı(adet)	120 (6x20)
Ağırlık(kg)	24.6
Panel Boyutu(mm)	1909x1134x35
Maks. Rüzgar/Kar Yüğü Dayanımı(Pa)	2400/5400
Bağlantı Kutusu Koruma Sınıfı	IP68
Bağlantı Kutusu Kablo Boyu(mm)	350-1600

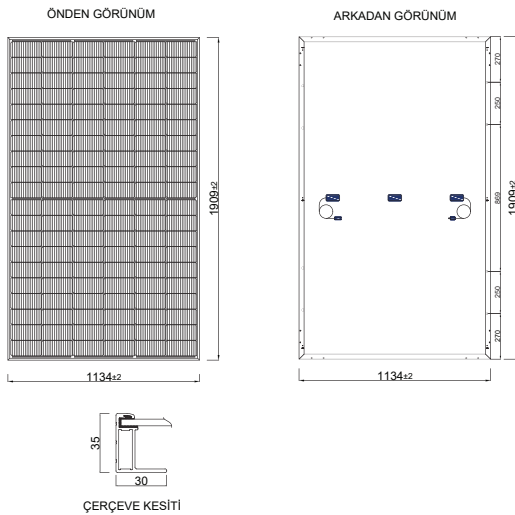
SICAKLIK KATSAYISI

Sıcaklık Katsayısı (I_{sc})	0.040%/°C
Sıcaklık Katsayısı (V_{oc})	-0.260%/°C
Sıcaklık Katsayısı (P_{max})	-0.30%/°C

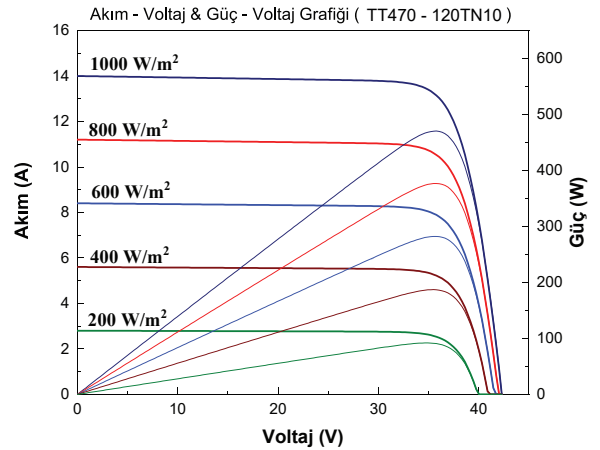
AMBALAJ ŞEKLİ

Konteyner	40' GP
Palet Başına Adet	31
Konteyner Başına Adet	744
Konteyner Başına Palet	24

FİZİKSEL ÖZELLİKLER



ELEKTRİKSEL ÖZELLİKLER



* Yukarıda yer alan veriler, standart test koşulları (STC) altında elde edilmiştir: 1000 W/m² güneş ışınımı, 1.5(AM) hava kütlesi ve 25°C hücre sıcaklığı. Tüm paneller için ölçüm belirsizliği %6'dır. Gerçek veriler yapılan sözleşmelere tabi olacaktır. Bu dokümanda yer alan teknik değerler sadece bilgilendirme amaçlıdır ve sözleşmelerin bir parçası değildir. Bu belgedeki teknik özellikler değişkenlik gösterebilir. Detaylı bilgi için "Kurulum Montaj Kılavuzuna" bakınız.

* Güneş panelleri; çatı, cephe ve benzeri alanlarda uygulanacak olan kurulumlar için bu uygulamaya uygun yangına dayanıklı bir kaplama üzerine, modüllerin arka tabakası ile montaj yüzeyi arasında yeterli havalandırma boşluğu olacak şekilde monte edilmelidir. Yanlış kurulumlar yangın durumunda tehlike oluşturabilir ve yangına sebebiyet verebilir. Güneş panelleri; saydam plastik, PVC, plastik ve benzeri yangın riskine karşı dayanıklı-korunaklı olmayan malzemelerden oluşan yapı ve ürünlerin üzerlerine kurulmamalıdır. Kurulum montaj kılavuzuna ve garanti belgesinde yer alan koşullara uygun yapılmayan kullanım ve kurulumlar ürünleri garanti kapsamı dışına çıkarır. Detaylar için Kurulum Montaj Kılavuzu ve Garanti Belgeleri incelenmelidir.

* TommaTech® GmbH ürünlerin özelliklerini önceden haber vermeksizin değiştirme hakkını saklı tutar.

Ver.2305.10